

Tutoriel pour accéder au parcours "Violence de couple chez les seniors"

1

Vous utilisez le navigateur Chrome (de préférence). Vous vous rendez sur la plateforme Take off Academy pour vous inscrire



<https://academy.takeoffconcept.ch/login/>

2

Vous cliquez sur "Inscription"

3

Vous recevez un mail d'activation. Vous activez le compte. Si vous ne recevez pas d'email dans les 24h, vérifiez vos spams.


déjà inscrit.e ? vous pouvez aller directement au point 4

4

Vous vous connectez

5

Vous cliquez sur l'onglet "Catalogue d'e-cours"



6

Vous accédez à la formation
Violence de couple chez les seniors



Actualités



Catalogue d'e-cours



Partenaires



Mes e-cours



Mon flux



Groupes



Suivi des
évaluations



Studio




Administration



Déconnexion

Informations supplémentaires

Vous êtes pharmacien.ne et vous voulez que votre numéro FPH apparaisse sur votre attestation de fin de formation

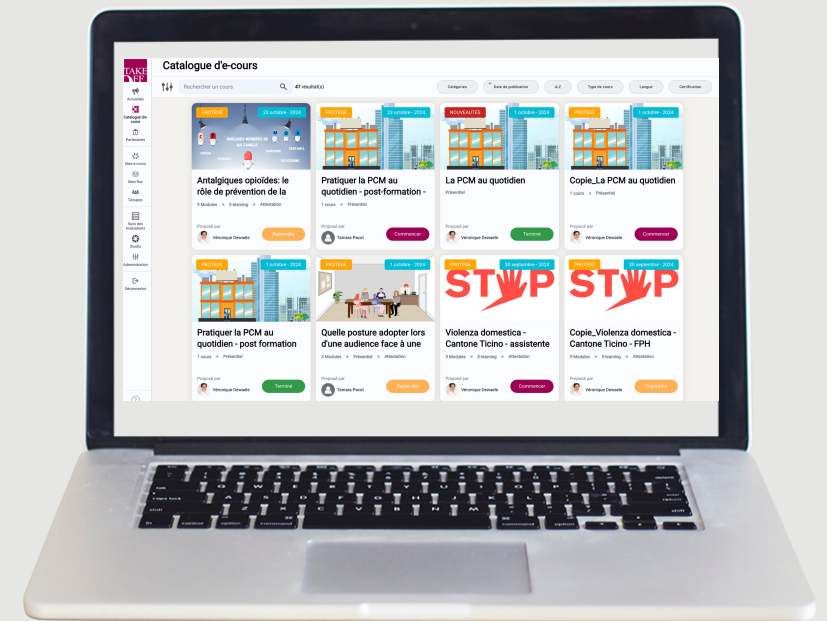
- Cliquez sur l'onglet  et inscrivez votre numéro FPH. Téléchargez votre attestation de fin de parcours.
- Vos points seront inscrits sur la plateforme pharmaSuisse dans un délai d'environ un mois (inscription chaque fin de mois)

Vous vous êtes connecté.e et vous ne trouvez pas votre cours

- Avez-vous cliqué sur l'onglet "catalogue d'e-cours" ?
- Êtes-vous connecté.e. avec l'adresse e-mail que vous avez fournie lors de votre inscription à la formation ?
- Pour information, l'onglet "mes e-cours" contient la liste des cours que vous avez déjà effectués

Vous n'arrivez pas à vous inscrire ou recevez un message d'erreur lorsque vous le faites

Vous êtes peut-être inscrit.e. sur une autre plateforme du même fournisseur. Faites une demande de support en cliquant sur "Besoin d'aide". Notre fournisseur vous donnera accès à votre parcours.



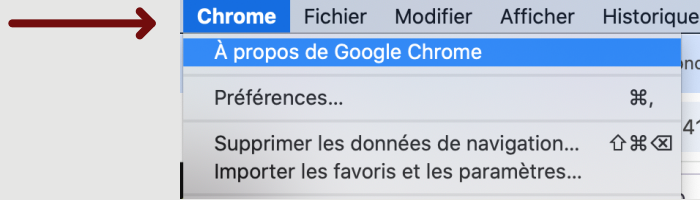


Les images ou les vidéos ne se téléchargent pas ?

Procédez de la manière suivante:

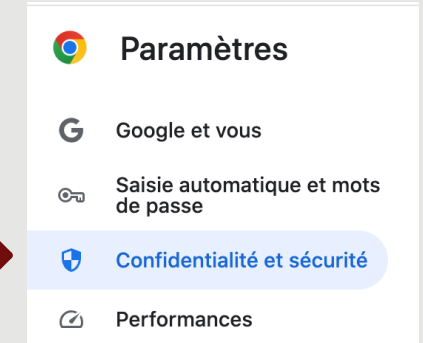
1

Cliquez sur Chrome en haut à gauche sur la barre des menus puis allez sur "À propos de Google Chrome"



2

Cliquez sur "Confidentialité et sécurité" dans le menu déroulant à gauche :



3

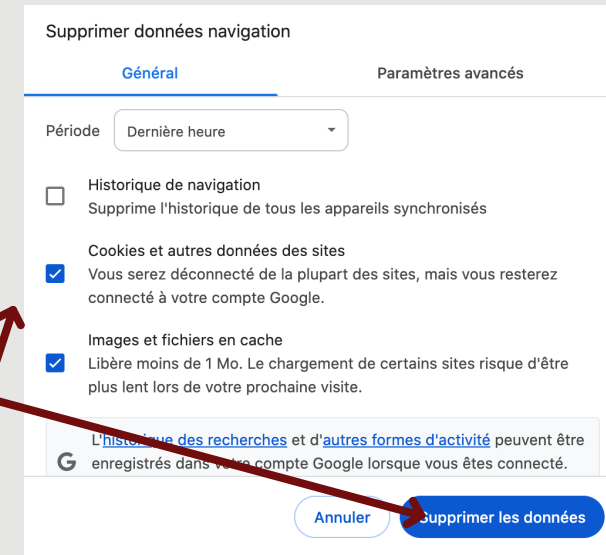
Cliquez sur :



Supprimer données navigation
Supprimer l'historique et les cookies, vider le cache, etc.

4

Cochez :
1. les Cookies et autres données des sites et
2. les images et fichiers en cache
puis supprimez les données pour faire de la place.



Les formatrices animatrices

Take off Concept Sàrl

Véronique Dewaele
vdewaele@takeoffconcept.ch

Vanda Schwalm
vschwalm@takeoffconcept.ch



Nous vous souhaitons un bon parcours

